

**INFORME DE GESTIÓN VIGENCIA 2021**  
**EJECUCIÓN PRESUPUESTAL Y FÍSICA 2021**  
**PLAN DE DESARROLLO MUNICIPAL 2020-2023 “RIONEGRO JUNTOS AVANZAMOS MÁS”**

Para la administración municipal generar oportunamente los espacios de diálogo requeridos y hacer partícipes a los grupos de interés y ciudadanía en general, informando de manera oportuna y comprensible las actividades realizadas, avances y resultados alcanzados, facilita la comunicación en doble sentido, fortaleciendo la democracia y la participación efectiva, posibilitando la mejora continua de los procesos en pro del bienestar ciudadano; por ello, se presenta el siguiente informe de gestión global y por dependencias.

La información base del informe del avance físico se ha tomado del seguimiento a las metas del Plan de Desarrollo 2020-2023, “Rionegro Juntos Avanzamos Más”, el cual se realiza periódicamente, y se registra en la plataforma interna BPMS, donde se consolida el avance por Línea, Componente y Programa.

1

La ejecución presupuestal se ha extractado del informe PLANTILLA INFORME 2021, con corte al 31 de diciembre de 2021, de la Secretaría de Hacienda.

La ejecución física general del actual Plan de Desarrollo, vigencia 2021, fue del 95.98%; la ejecución presupuestal fue de \$ 578.196´801.396; éste último supera el presupuesto de inversiones aprobado por el Concejo para la vigencia 2021 (\$ 387.665´374.473).

## 1-EJECUCIÓN PRESUPUESTAL 2021

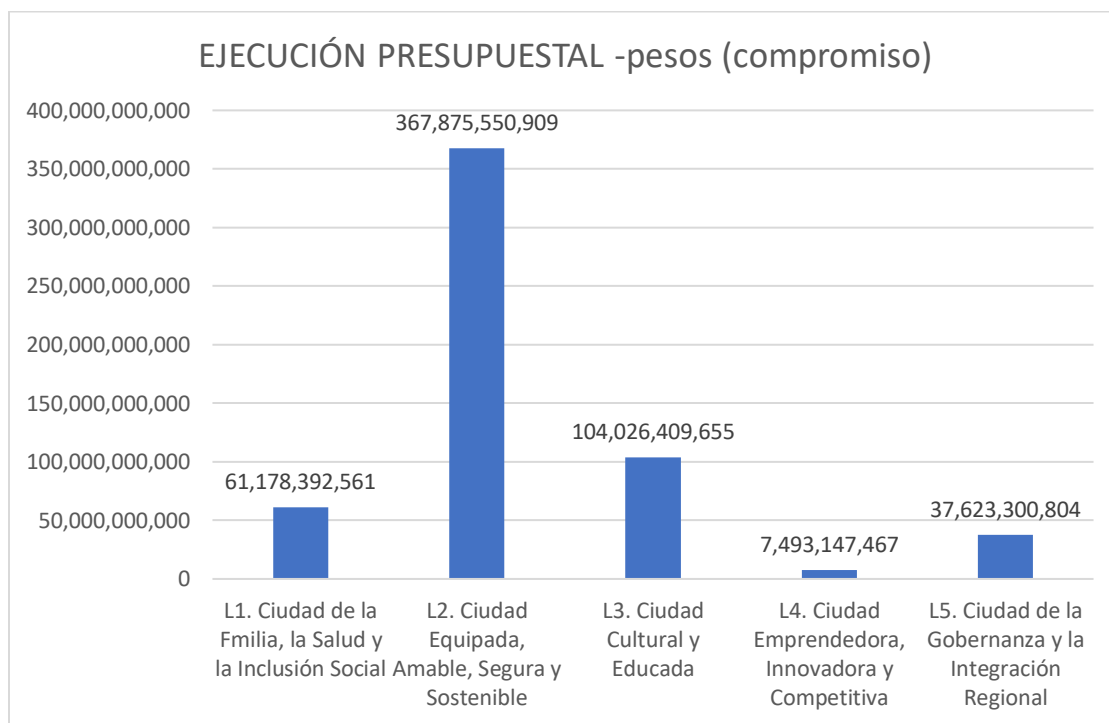


Figura 1 Ejecución presupuestal Plan de Desarrollo 2021

Fuente: Secretaría de Hacienda

Conforme a las Líneas Estratégicas y Componentes del Plan de Desarrollo Municipal 2021-2023 “Rionegro Juntos Avanzamos Más”, la ejecución presupuestal 2021 se discrimina así:

La mayor inversión presupuestal se presenta en la Línea Estratégica 2-Ciudad Equipada, Amable, Segura y Sostenible, con \$ 367.875.550.909 (Componentes: Movilidad, Infraestructura y Equipamientos de Ciudad, Ordenamiento Territorial, Hábitat y Vivienda, Servicios Públicos, Medio Ambiente Sostenible, Seguridad y Convivencia Ciudadana y, Gestión del Riesgo).

Seguida de la línea 3-Ciudad Cultural y Educada, con \$ 104.026.409.655 (componentes: Cultura; Educación de Calidad; y, Deporte y Recreación),

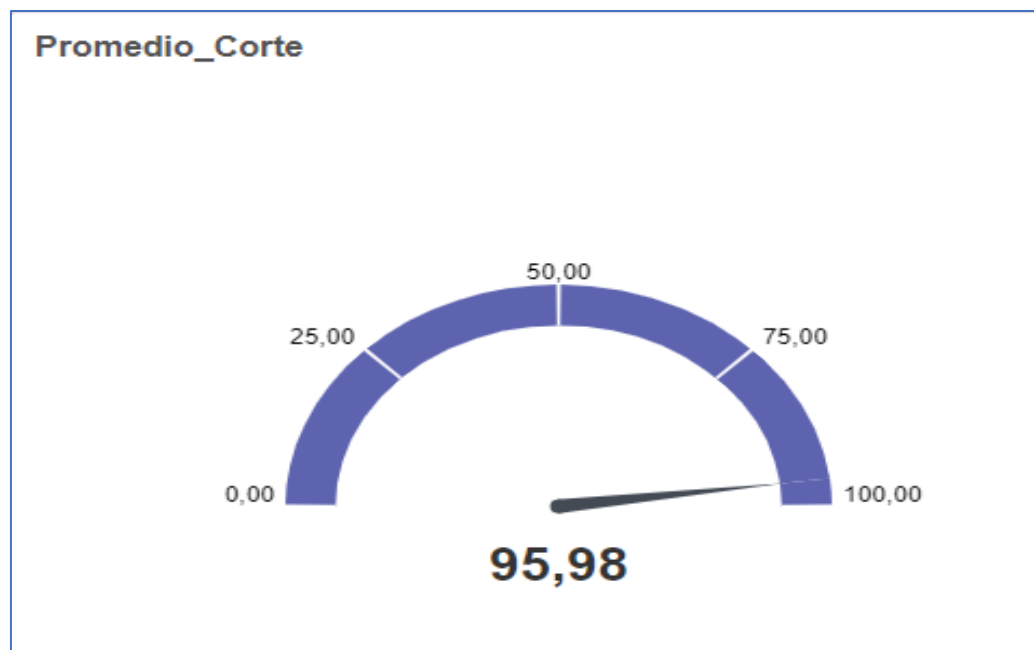
Línea 1-Ciudad de la familia, la salud y la inclusión social, con \$ 61.178.392.561 (componentes: Familia y Bienestar Social; y, Primera infancia, Salud),

Línea 5-Ciudad de la Gobernanza y la Integración Regional, con \$ 37.623.300.804 (componentes: Fortalecimiento Institucional; Participación Comunitaria; y, Asociación e Integración).

Y, finalmente, Línea 4-Ciudad emprendedora, innovadora y competitiva, con \$7.493.147.467 (componentes: Desarrollo Económico con Innovación; y, Agricultura y Desarrollo Rural).



## 2-EJECUCIÓN FÍSICA PLAN DE DESARROLLO 2021



4

Figura 2 Ejecución física Plan de Desarrollo 2021  
Fuente: Aplicativo institucional BPMS

Conforme a las Líneas Estratégicas y Componentes del Plan de Desarrollo Municipal 2021-2023 “Rionegro Juntos Avanzamos Más”, la ejecución física total promedio, con corte a diciembre 31 de 2021, fue de 95,98 %, ordenadas de mayor a menor como sigue:

LÍNEA	LOGRO %
L5	98,31
L1	98,21
L3	97
L2	94,44
L4	91,56

Tabla 1 Avance físico metas Plan de Desarrollo 2021  
Fuente: Aplicativo institucional BPMS

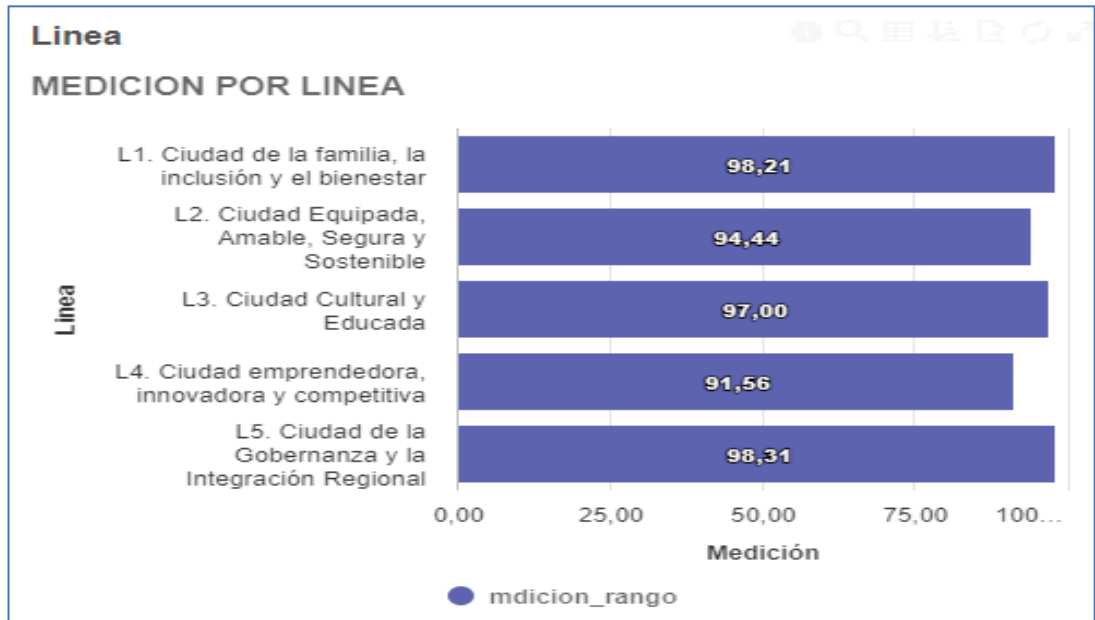


Figura 3 Ejecución física Plan de Desarrollo 2021 por Línea Estratégica  
 Fuente: Aplicativo institucional BPMS

## EJECUCIÓN FÍSICA PLAN DE DESARROLLO, POR COMPONENTES

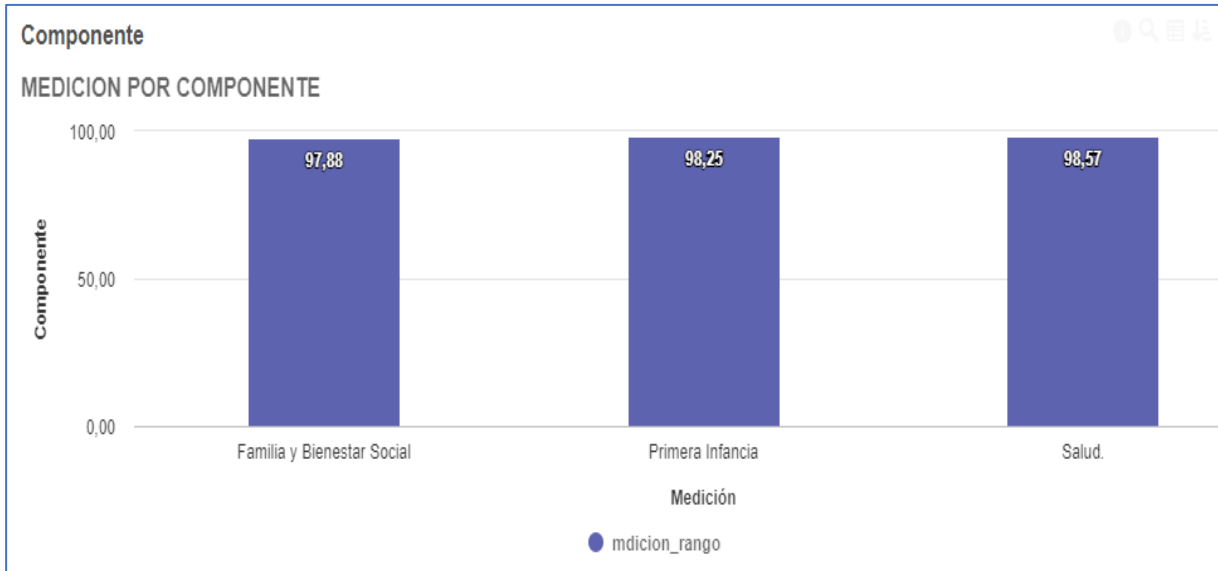


Figura 4 Ejecución física Plan de Desarrollo 2021 por Componentes de la Línea Estratégica 1

Fuente: Aplicativo institucional BPMS

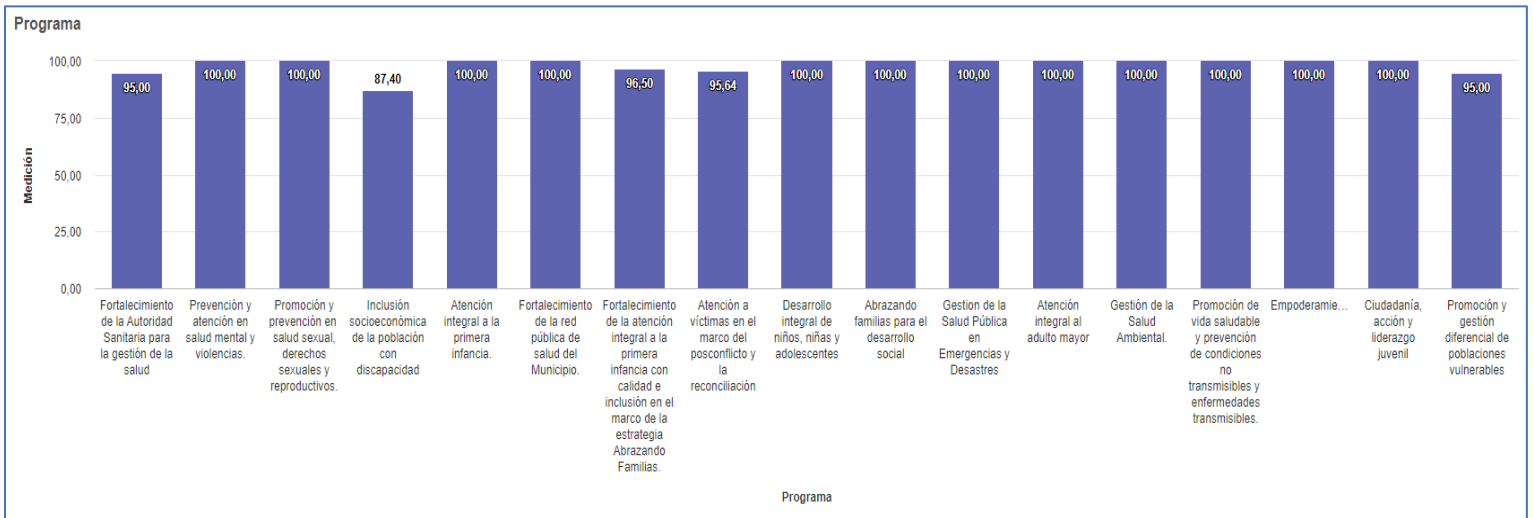


Figura 5 Ejecución física Plan de Desarrollo 2021 por programas de la Línea Estratégica 1

Fuente: Aplicativo institucional BPM

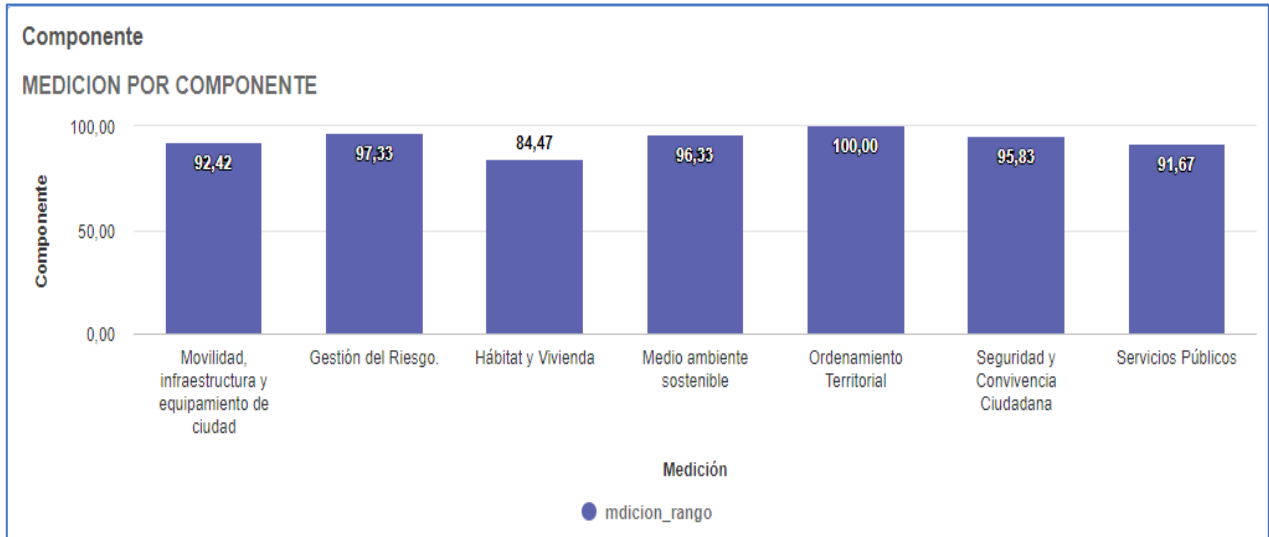


Figura 6 Ejecución física Plan de Desarrollo 2021 por Componentes de la Línea Estratégica 2

Fuente: Aplicativo institucional BPMS

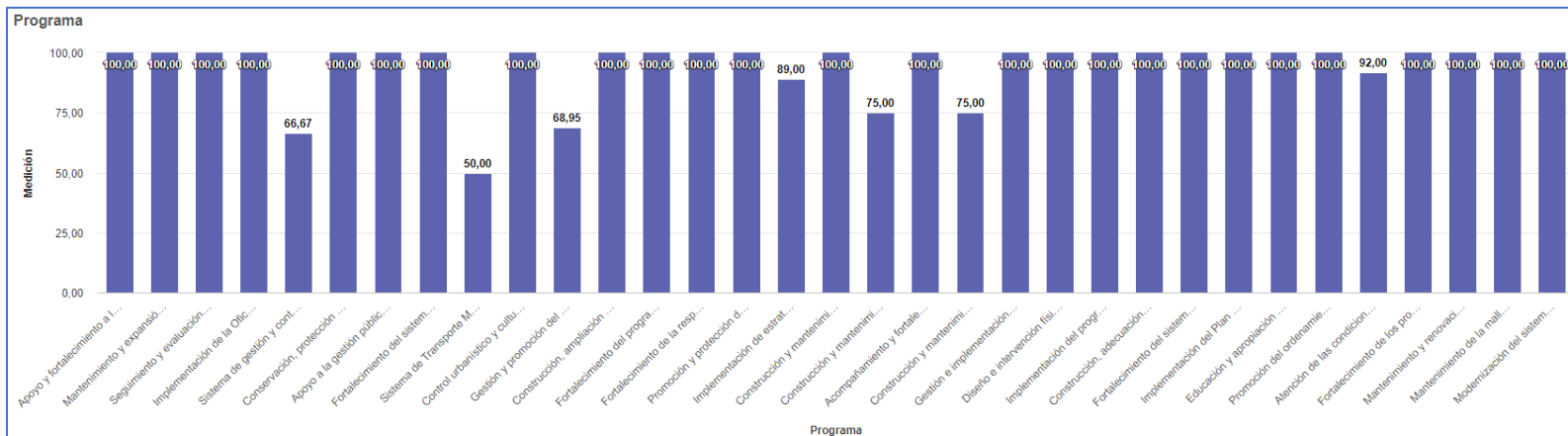


Figura 7 Ejecución física Plan de Desarrollo 2021 por Programas de la Línea Estratégica 2

Fuente: Aplicativo institucional BPMS



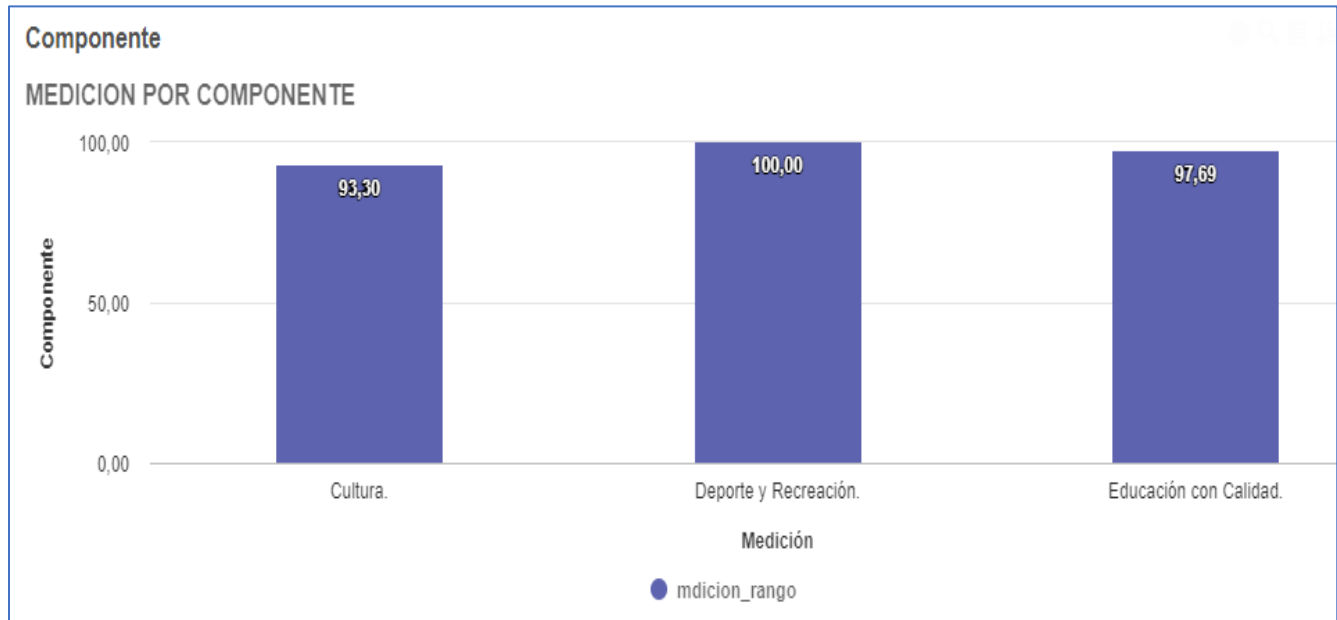


Figura 8 Ejecución física Plan de Desarrollo 2021 por Componentes de la Línea Estratégica 3

Fuente: Aplicativo institucional BPMS

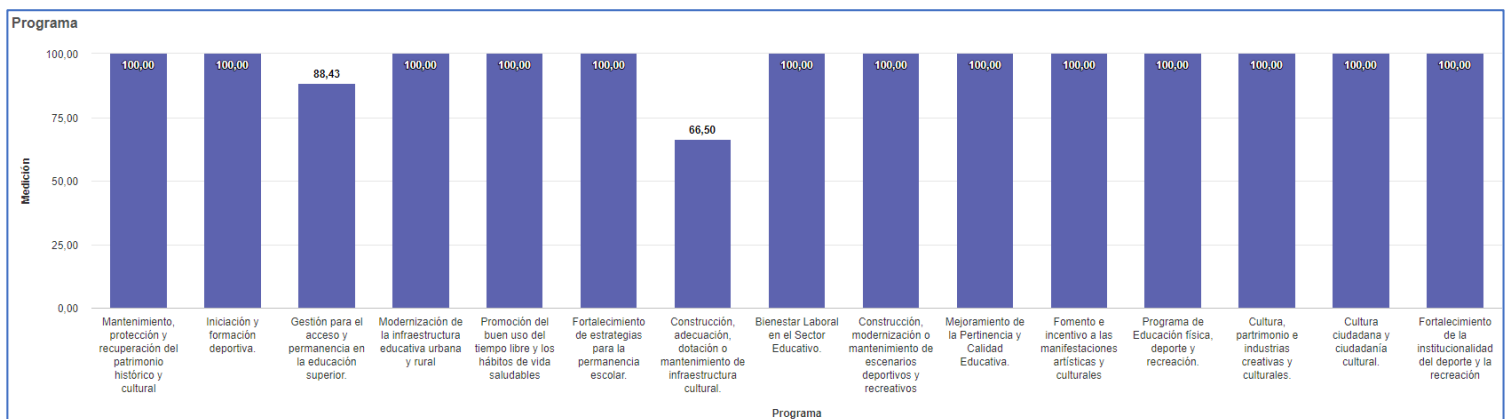


Figura 9 Ejecución física Plan de Desarrollo 2021 por Programas de la Línea Estratégica 3

Fuente: Aplicativo institucional BPMS



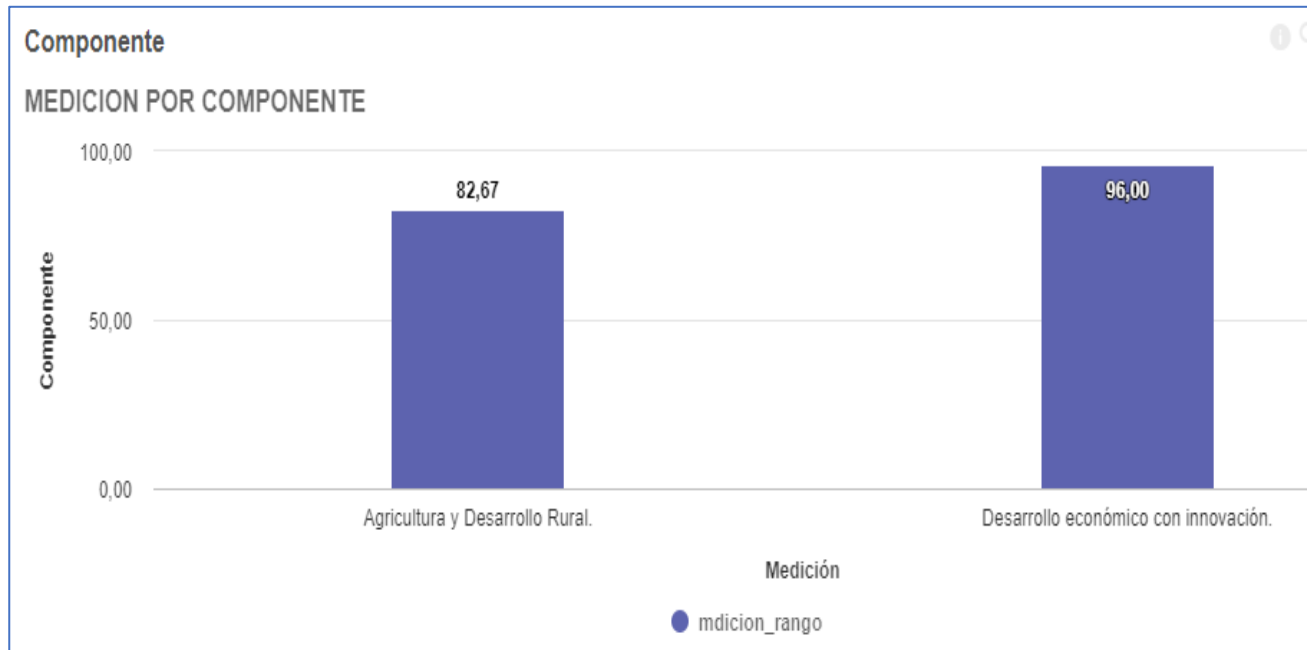


Figura 10 Ejecución física Plan de Desarrollo 2021 por Componentes de la Línea Estratégica 4

Fuente: Aplicativo institucional BPMS

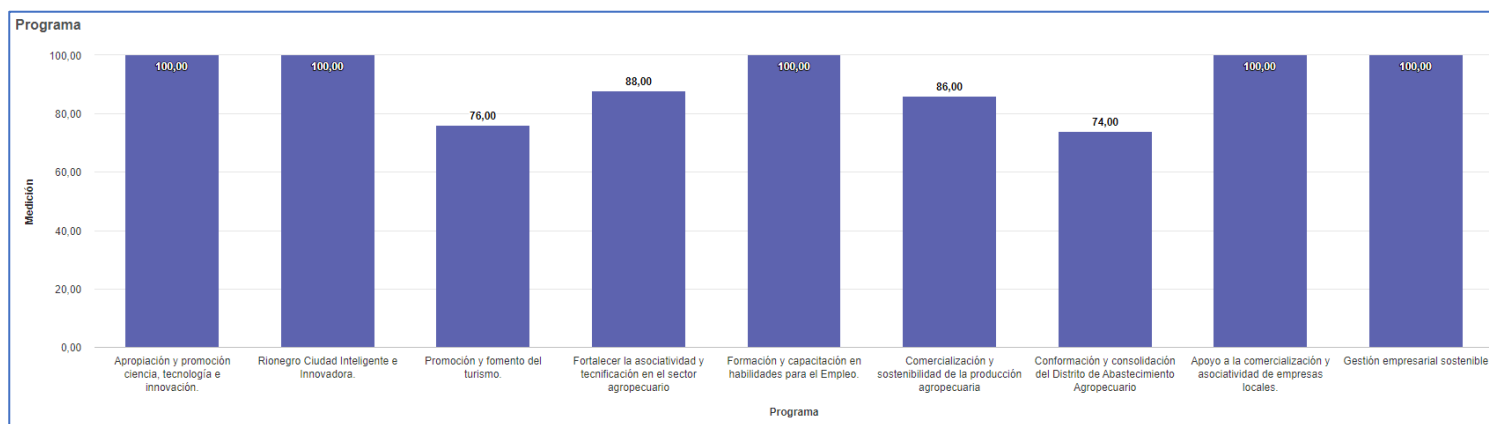


Figura 11 Ejecución física Plan de Desarrollo 2021 por Programas de la Línea Estratégica 4

Fuente: Aplicativo institucional BPMS



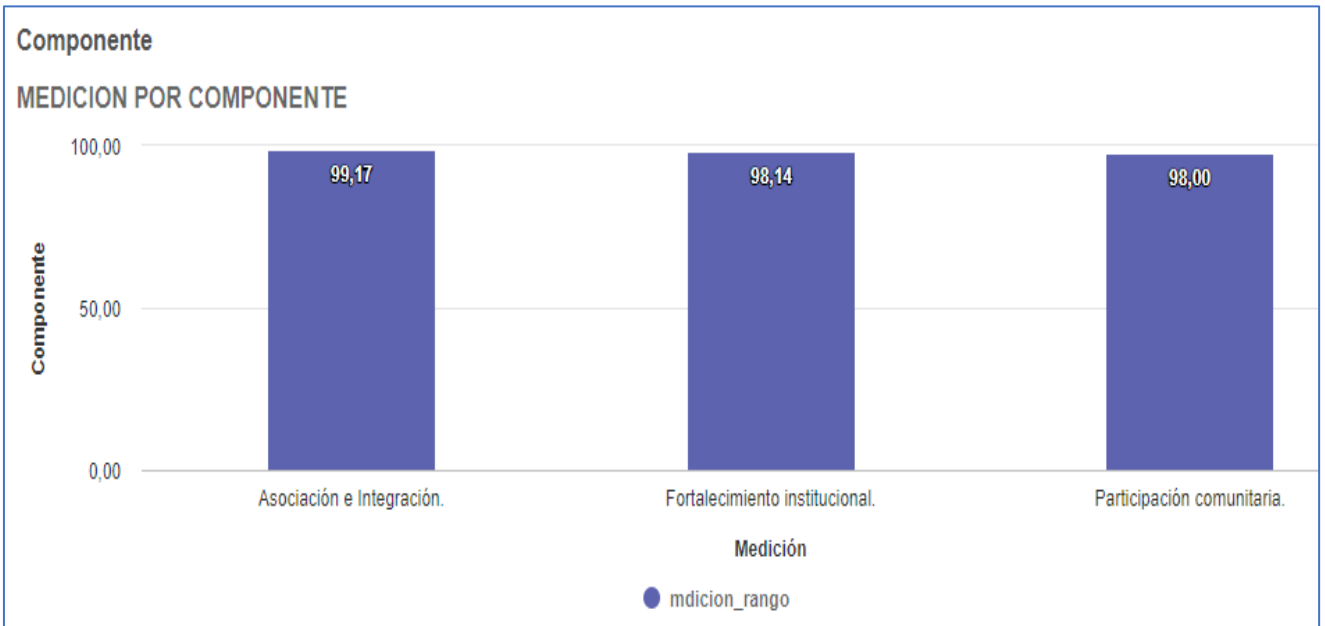


Figura 12 Ejecución física Plan de Desarrollo 2021 por Componentes de la Línea Estratégica 5.

Fuente: Aplicativo institucional BPMS

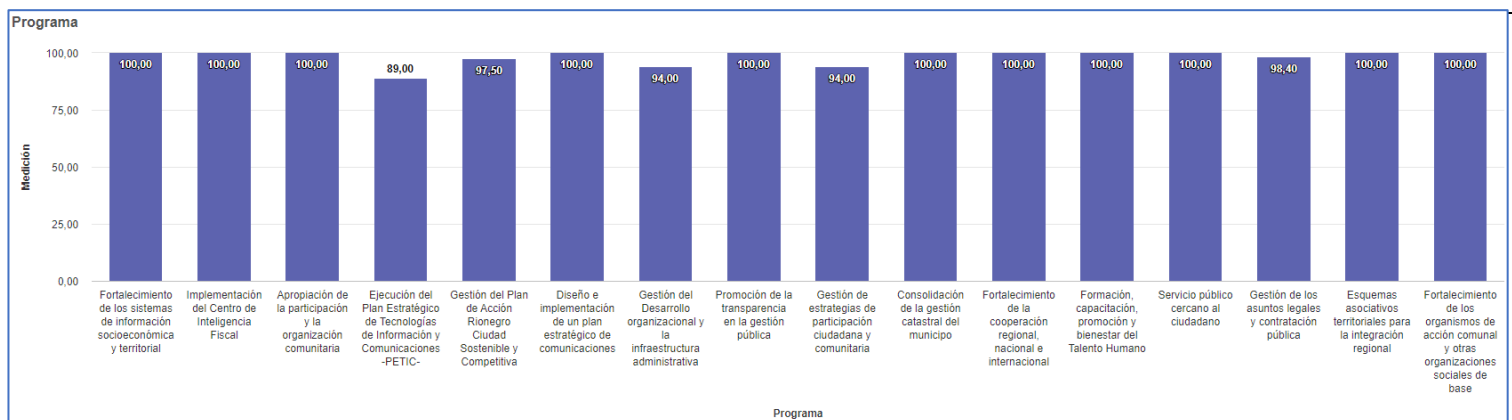


Figura 13 Ejecución física Plan de Desarrollo 2021 por Programas de la Línea Estratégica 5

Fuente: Aplicativo institucional BPMS

