El empleo es de todos | Mintrabajo

Pasos para registrar su empresa en la Agencia Pública de Empleo de Rionegro

Paso 1: Ingresar a la página www.rionegro.gov.co

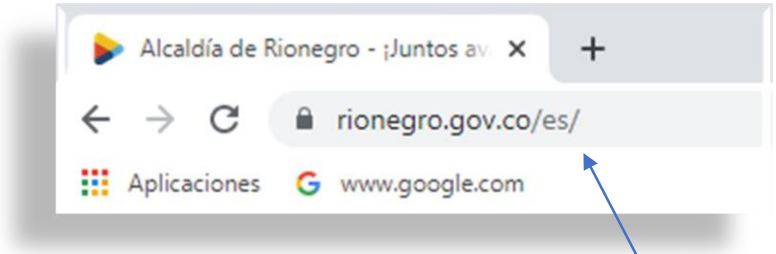

Paso 2: Dar clic en la pestaña Agencia Pública de Empleo

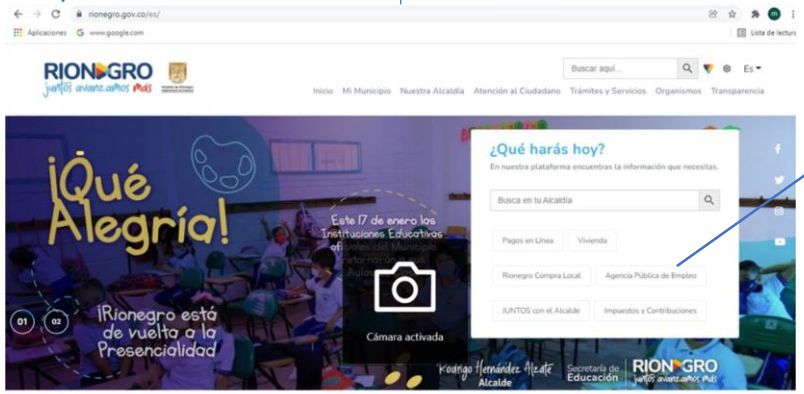

Paso 3: Desplazarse hasta la pestaña empresa y dar clic

Paso 4: Desplazarse hasta la pestaña y de clic en inicie sesión

Paso 5: Desplazarse hasta la pestaña Deseo crear una cuenta y dar clic en continuar

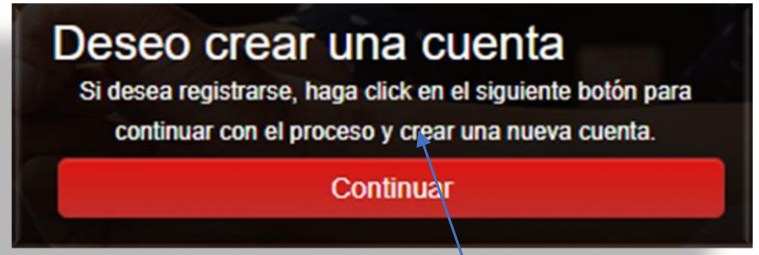

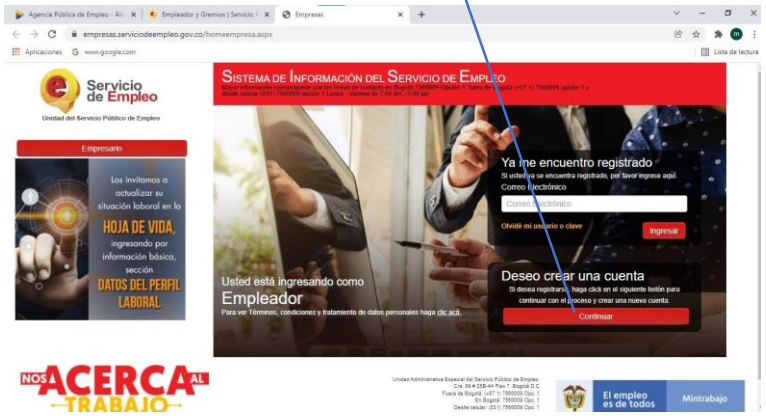

Paso 6: Ingrese la información que se solicita en las casillas y de clic en continuar

Paso 7: Ingrese la información que le solicitan en las casillas y de clic en continuar

Paso 8: Ingrese la información de los diferentes campos solicitados.

Paso 9: En la casilla de prestador de su preferencia, seleccionar Municipio de Rionegro

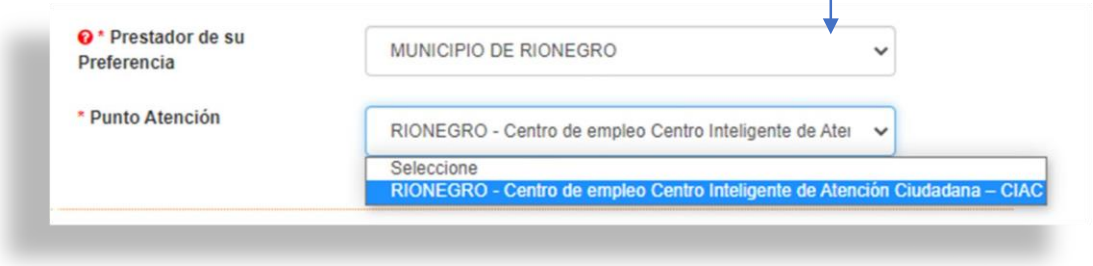

y por último dar clic en crear cuenta

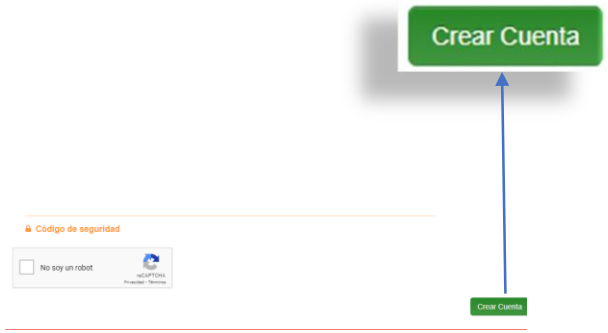

Paso 10: Verificar la información y dar clic en grabar

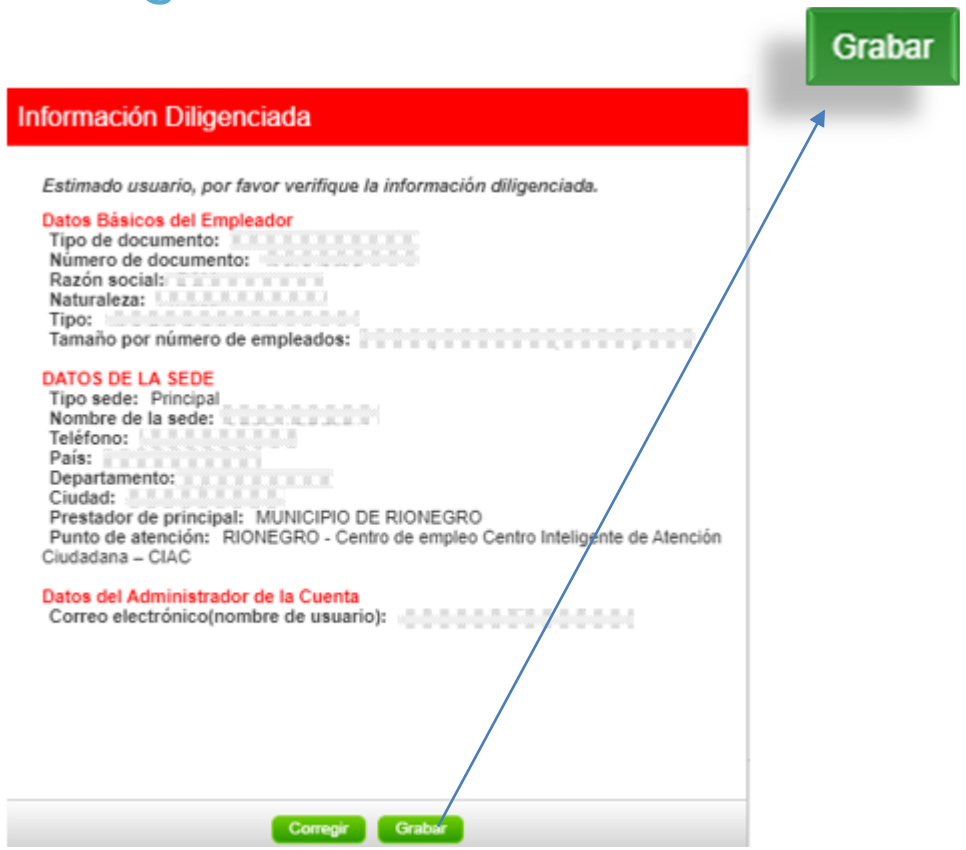

El empleo es de todos | Mintrabajo

Gracias por registrar su empresa en Agencia Pública de Empleo de Rionegro.

En caso de dificultad en el diligenciamiento de la información de su hoja de vida por favor comuníquese al teléfono 5204060 ext 1359 o al correo bempleo@rionegro.gov.co