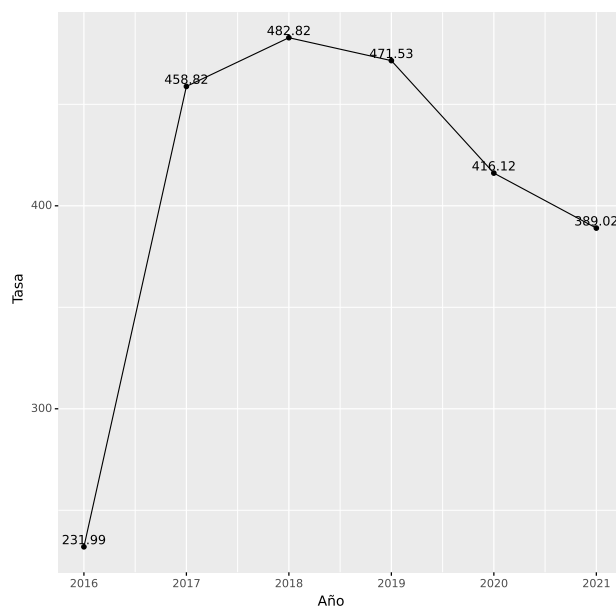


# Nota de política 4: Análisis de las principales causas de la violencia de género e intrafamiliar

La violencia intrafamiliar se posiciona como un importante problema de salud pública. Esta afecta de manera negativa la salud psicológica, física, social y sexual de las víctimas (Walton y Pérez, 2019). En esta entrega de notas de política pública se analizan las principales causas de violencia de género e intrafamiliar encontradas en diferentes estudios y se contrasta con estadísticas del municipio de Rionegro. Al final se dan algunas recomendaciones de política pública.

La *figura 1* muestra la evolución de la tasa de violencia de género e intrafamiliar por cada 100.000 habitantes (2016-2021). La tasa más baja se da en 2016. En este caso las tasas más altas no necesariamente reflejan una peor situación, esto puede mostrar un incremento en la denuncia de este tipo de situaciones.

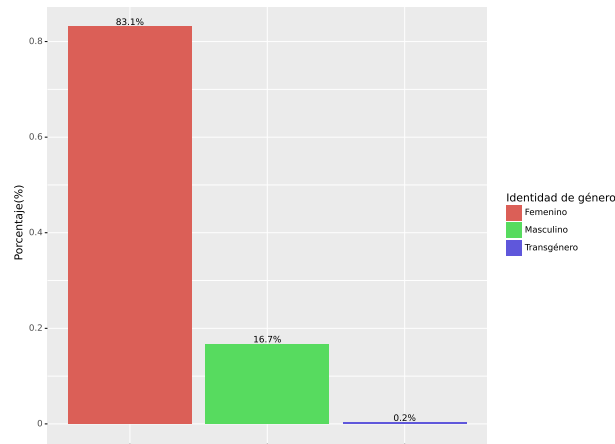
Figura 1: Evolución de la tasa de violencia de género e intrafamiliar por cada 100.000 habitantes (2016-2021)



**Fuente:** Elaboración propia a partir de la base de datos SIVIGILA y proyecciones poblacionales DANE.

Las mujeres son las principales afectadas por la violencia de género e intrafamiliar. La *figura 2* muestra la distribución porcentual de las víctimas de violencia de género e intrafamiliar según identidad de género(2016-2021). Se destaca que el 83.1 % de las víctimas son mujeres.

Figura 2: Distribución porcentual de las víctimas de violencia de género e intrafamiliar según identidad de género(2016-2021)



Fuente: Elaboración propia a partir de de la base de datos SIVIGILA.

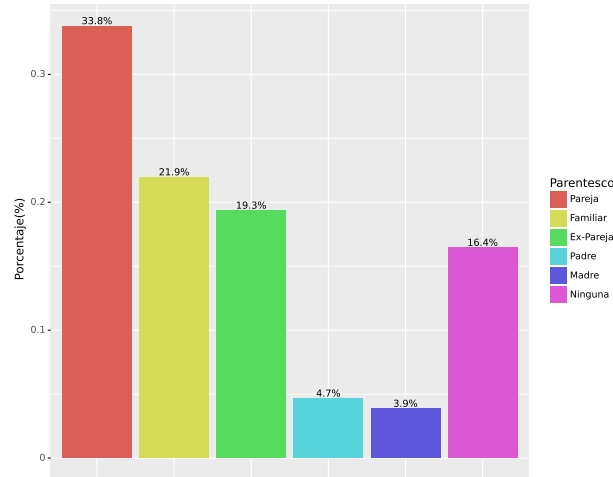
Este hecho es preocupante pues la violencia intrafamiliar incrementa las probabilidades de padecer depresión en las mujeres (y Gloria Arankowsky-Sandoval, 2008).

Los principales hallazgos fueron:

- Los celos de pareja son una de las principales causas que conllevan a que ocurran violencia intra-familiar(Jewkes, 2002). Esto se convierte en un circulo viciosos pues las mujeres víctimas de violencia tienen una mayor probabilidad de incurrir en actos de infidelidad, y no abandonan a sus parejas para mantener el bienestar personal y familiar(Romero et al., 2017).

La *figura 3* muestra la distribución porcentual de los casos de violencia de género e intrafamiliar según parentesco con el agresor(2016-2021). Se destaca que en la mitad de los casos el agresor es la pareja o ex- pareja.

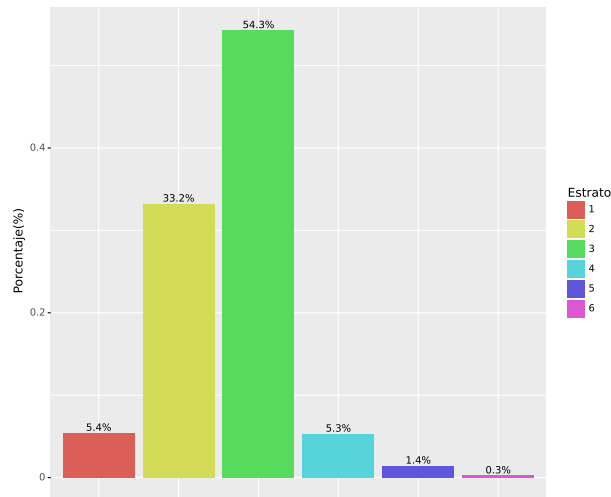
Figura 3: Distribución porcentual de los casos de violencia de género e intrafamiliar según parentesco con el agresor(2016-2021)



Fuente: Elaboración propia a partir de de la base de datos SIVIGILA.

- Los niños que presencian actos de violencia tienen una mayor probabilidad de abusar de sus futuras esposas (Bowlus y Seitz, 2006).
- Hay una mayor probabilidad que se presenten casos de violencia intrafamiliar en los hogares cuyo jefe es hombre en comparación con los hogares cuyo jefe es mujer (Barrientos M et al., 2013).
- Los hogares en los que se presenta consumo excesivo de alcohol y cigarrillo son más propensos a presentar casos de violencia de género e intrafamiliar (Barrientos M et al., 2013; Jewkes, 2002).
- Los hogares en los que el jefe es casado es más probable que se presente violencia intrafamiliar que los hogares donde el jefe se encuentra en unión libre. (Barrientos M et al., 2013)
- Al parecer la idiosincrasia explica en parte los casos de violencia de género e intrafamiliar en Colombia. (Gaviria y Vélez, 2001; Rubiano et al., 2003)
- Los hogares en situación de pobreza tienen una mayor probabilidad de presentar casos de violencia intrafamiliar (Gaviria y Vélez, 2001; Jewkes, 2002; Rubiano et al., 2003). La *figura 2* muestra la distribución porcentual de las víctimas de violencia de género e intrafamiliar según estrato (2016-2021). Se observa que el 54.3% de las víctimas son de estrato 3, 33.2% de estrato 2 y 5.4% de estrato 1

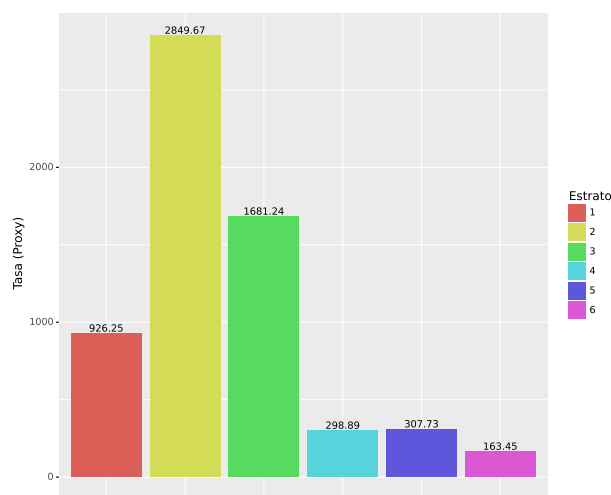
Figura 4: Distribución porcentual de las víctimas de violencia de género e intrafamiliar según estrato(2016-2021)



Fuente: Elaboración propia a partir de de la base de datos SIVIGILA.

La *figura 5* muestra la tasa de violencia de género e intrafamiliar (proxy) por cada 100.000 habitantes según estrato (2016-2021). Se observa que las personas de estratos bajos (Estratos 1-3) tienen más probabilidades de ser víctimas de violencia de género e intrafamiliar.<sup>1</sup>

Figura 5: Tasa de violencia de género e intrafamiliar (proxy) por cada 100.000 habitantes según estrato (2016-2021)



Fuente: Elaboración propia a partir de de la base de datos SIVIGILA.

<sup>1</sup>Para calcular la tasa proxy se toma el número de casos de violencia por estrato para el periodo 2016-2021 y se divide entre la estimación del número de personas en cada respectivo estrato en 2018. Cada resultado se multiplica por 100.000

A su vez, factores asociados con las condiciones económicas tales como jefes de hogar en situación de desempleo y hogares en situación de hacinamiento conllevan a que se presente violencia intrafamiliar y de género con mayor frecuencia (Barrientos M et al., 2013).

- El nivel educativo y la posición económica pueden actuar como factores protectores contra la violencia de género e intrafamiliar. Según Jewkes (2002) las mujeres con altos niveles educativos, buena posición económica y social tienen una menor probabilidad de ser víctimas de violencia de género e intrafamiliar. Asimismo Barrientos M et al. (2013) encuentra que a mayor nivel educativo del jefe y gasto total del hogar menor probabilidad de que se presenten casos de violencia intrafamiliar.

### **Recomendaciones de política**

La política de prevención de la violencia de género e intrafamiliar debe promover un consumo responsable de alcohol, el empoderamiento femenino en los aspectos económicos educativos y sociales, y atacar las idiosincrasias que promueven cualquier tipo de violencia contra la mujer.

## Referencias

- Barrientos M, J., Molina G, C., & Salinas, D. (2013). Las causas de la violencia intrafamiliar en Medellín. *Perfil de Coyuntura Económica*, pages 99 – 102.
- Bowlus, A. J. & Seitz, S. (2006). Domestic violence, employment, and divorce. *International Economic Review*, 47(4):1113–1149.
- Gaviria, A. & Vélez, C. E. (2001). Who bears the burden of crime in colombia?
- Jewkes, R. (2002). Intimate partner violence: Causes and prevention. *Lancet*, 359:1423–9.
- Romero, H., Romero, L., & Arellano, J. (2017). La infidelidad femenina como producto de la violencia intrafamiliar. *Anales de la Facultad de Medicina*, 78:161 – 165.
- Rubiano, N., Hernández, n., Molina, C., & Gutiérrez., M. (2003). Conflicto y violencia intrafamiliar.
- Walton, S. M. & Pérez, C. A. S. (2019). La violencia intrafamiliar. un problema de salud actual. *Gaceta médica espirituana*, 21(1):96–105.
- y Gloria Arankowsky-Sandoval, R. M. C.-M. (2008). Violencia intrafamiliar como factor de riesgo para trastorno depresivo mayor en mujeres: Estudio de casos y controles. *REVISTA BIOMÉDICA*, 19(3):128–135.